




























Steek	№		Naam	Beschrijving
	620	630		
	17	19	Gesloten overlocksteek	Elastische stoffen in één stap naaien en afwerken.
	–	20	Gesloten overlocksteek	Elastische stoffen in één stap naaien en afwerken.
	18	21	Gesloten overlocksteek	In één stap naaien en afwerken met verstevigde rand.
	–	22	Elastische overlocksteek	Elastische stoffen in één stap naaien en afwerken.
	–	23	Elastische overlocksteek	Elastische stoffen in één stap naaien en afwerken.
	19	24	Overlocksteek	In één stap naaien en afwerken, patchwork, zomen.
	20	25	Gesloten overlocksteek	In één stap naaien en afwerken, patchwork, zomen.
	–	26	Overlocksteek elastische gebreide stoffen	Elastische stoffen in één stap naaien en afwerken.
	–	27	Versterkte overlocksteek	Elastische stoffen in één stap naaien en afwerken.
	–	28	Afgewerkte overlocksteek	Elastische stoffen in één stap naaien en afwerken.
	–	29	Valse dekzoom	Maak een overlockzoom in elastische stoffen die eruit ziet als een lockmachine-deksteekzoom.
	–	30	Overlock-blindzoom	Maak een decoratieve overlock blindzoom in geweven stoffen.
	21	31	Gesloten overlock blindzoom	Maak een decoratieve overlock blindzoom in elastische stoffen.
	22	32	Linnenknoopsgat	Knoopsgat voor blouses, overhemden en linnengoed.
	23	33	Standaardknoopsgat	Basisknoopsgat voor blouses, overhemden en jaszjes. Ook voor kussenslopen
	24	34	Afgerond knoopsgat met lengtetrens	Knoopsgat voor kleding.
	25	35	Mantelknoopsgat met puntvormige trems	Kleermakersknoopsgat of sierknoopsgat.
	26	36	Mantelknoopsgat met lengtetrens	Kleermakersknoopsgat voor jaszjes en broeken.
	27	37	Afgerond knoopsgat	Knoopsgat voor dunne kleding of jaszjes.
	28	38	Elastisch knoopsgat	Knoopsgat voor elastische stoffen.
	29	39	Knopen aannaaien	Knopen aannaaien of rijgen.
	30	40	Oogje	Nostalgische sierrand.

Steek	№		Naam	Beschrijving
	620	630		
	31	41	Programmeerbare stopsteek	Gaten of beschadigde stof repareren.
	32	42	Programmeerbare versterkte stopsteek	Gaten of beschadigde stof verstevigd repareren.
	33	43	Trens	Automatisch naden en zakken verstevigen.
	34	44	Jeanstrens	Automatisch naden en zakken decoratief verstevigen.
	–	45	Siertrens	Automatisch naden en zakken decoratief verstevigen.